



Ce document contient des renseignements essentiels sur les parts de série A du Fonds de croissance bonifiée Webb (le « fonds ») que vous devriez connaître. Vous trouverez plus de détails dans le prospectus simplifié du fonds. Pour en obtenir un exemplaire, communiquez avec votre conseiller ou avec Webb Asset Management Canada, Inc. au 1-866-611-9590 ou à l'adresse info@wamfunds.com, ou visitez le www.wamfunds.com.

Bref aperçu

Date de création du fonds	22 janvier 2008	Gestionnaire de portefeuille	Webb Asset Management Canada, Inc.
		Sous-conseiller en valeurs	Webb Asset Management, Inc.
Valeur totale au 30 septembre 2011	3 100 000 \$		
Ratio des frais de gestion (RFG)	5,28 %	Placement minimal	2 000 \$ (initial), 1 000 \$ (additionnel)

Dans quoi le fonds investit-il?

L'objectif du fonds est d'obtenir une croissance du capital à long terme en investissant dans des titres de participation et des titres de participation connexes de sociétés qui, de l'avis de Webb, présentent un potentiel de croissance exceptionnel. Le fonds a l'intention d'investir principalement en Amérique du Nord.

Les graphiques ci-dessous donnent un aperçu des placements du fonds au 30 septembre 2011. Ces placements changeront au fil du temps.

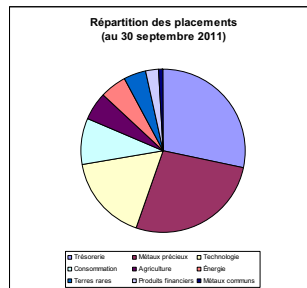
Dix principaux placements (au 30 septembre 2011)

1. Market Vectors Junior Gold	6,4 %
2. BE Resources Inc	4,4 %
3. Yamana Gold	4,2 %
4. 5N Plus	4,0 %
5. Minefinders	3,4 %
6. Google	3,3 %
7. Green Mountain Coffee Roasters	3,3 %
8. Western Potash	3,3 %
9. Interdigital.	3,3 %
10. Spartan Oil Corp	3,3 %

Nombre total de placements 29

Les 10 principaux placements représentent 38 % du fonds.

Répartition des placements (au 30 septembre 2011)



Secteurs d'activité

Trésorerie	28,4 %
Métaux précieux	26,8 %
Technologie	17,1 %
Consommation	9,2 %
Agriculture	5,5 %
Énergie	5,3 %
Terres rares	4,4 %
Produits financiers	2,6 %
Métaux communs	0,7 %

Quel a été le rendement du fonds?

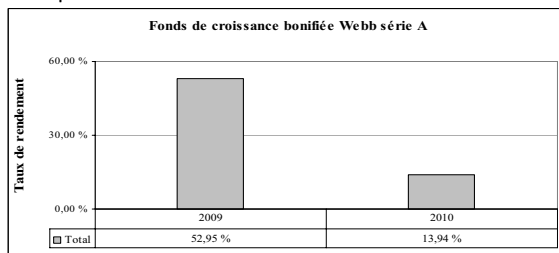
Cette rubrique présente le rendement du fonds au cours des 2 dernières années, après déduction des frais. Les frais diminuent le rendement du fonds. Il est important de noter que le rendement passé du fonds n'indique pas nécessairement quel sera son rendement futur. De plus, le rendement réel après impôt dépendra de votre situation fiscale personnelle.

Rendement moyen

La personne qui a investi 1 000 \$ dans le fonds à sa création détenait 836,70 \$ au 30 septembre 2011, ce qui donne un rendement annuel composé de -14,3 %.

Rendements annuels

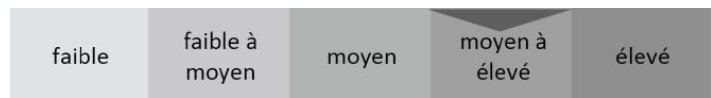
Ce graphique montre le rendement annuel du fonds au cours des années indiquées. Le fonds n'a pas perdu de sa valeur pendant ces années.



Quel est le degré de risque?

Lorsque vous investissez dans un fonds, la valeur de votre placement peut augmenter ou diminuer. Webb Asset Management Canada, Inc. estime que le risque associé au présent fonds est moyen à élevé.

Pour une description détaillée des risques associés au fonds, consultez le prospectus simplifié.



Y a-t-il des garanties?

Comme la plupart des OPC, ce fonds n'offre aucune garantie. Vous pourriez ne pas récupérer le montant investi

À qui le fonds est-il destiné?

Aux épargnants qui recherchent une plus-value du capital et qui sont prêts à investir à long terme.

N'investissez pas dans ce fonds si vous détenez les parts dans un régime enregistré.



Avant d'investir dans un fonds, vous devriez évaluer s'il cadre avec vos autres investissements et respecte votre tolérance au risque.



WEBB ASSET MANAGEMENT

Un mot sur la fiscalité

En général, vous payez de l'impôt sur votre part du revenu et des gains en capital imposables du fonds que vous réalisez au rachat de votre placement. Le montant de l'impôt à payer dépend de votre taux d'imposition personnel et du type de revenu réalisé par le fonds (p.ex., intérêts, dividendes, gains en capital, etc.). En général, les régimes enregistrés d'épargne-retraite et les autres régimes enregistrés ne paient pas d'impôt sur les placements.

Si vous détenez votre placement à l'extérieur d'un régime enregistré, nous vous enverrons un relevé d'impôts vous indiquant votre part du revenu du fonds. Vous devez toutefois calculer vos gains en capital imposables réalisés au rachat.

Combien cela coûte-t-il?

Les tableaux qui suivent présentent les frais que vous pourriez avoir à payer pour acheter, posséder et vendre des parts de série A du fonds. Le fonds a d'autres séries de parts. Les frais sont différents pour chaque série. Informez-vous sur les autres séries qui pourraient vous convenir.

1. Frais d'acquisition

Vous devez payer des frais d'acquisition initiaux lorsque vous achetez des parts du fonds.

Option de frais d'acquisition	Ce que vous payez		Comment ça fonctionne
	En pourcentage (%)	En dollars (\$)	
Frais d'acquisition initiaux	Jusqu'à 5 % du montant investi.	De 0 \$ à 50 \$ au moment de l'achat (sur chaque tranche de 1 000 \$ investie)	Vous négociez le taux avec votre courtier. Les frais d'acquisition initiaux sont déduits du montant investi au moment de l'achat et remis à votre courtier à titre de commission de vente.

2. Frais du fonds

Vous ne payez pas ces frais directement. Ils ont cependant des conséquences pour vous, car ils réduisent le rendement du fonds. Au 30 juin 2011, les frais du fonds s'élevaient à 9,68 % de sa valeur, ce qui correspond à 96,80 \$ sur chaque tranche de 1 000 \$ investie.

	Taux annuel (en % de la valeur du fonds)
Ratio des frais de gestion (RFG)	
Il s'agit du total des frais de gestion et des frais d'exploitation du fonds.	5,28 %
Ratio des frais d'opérations (RFO)	
Il s'agit des frais d'opérations du fonds.	4,40 %
Frais du fonds	9,68 %

Le fonds verse au gestionnaire des frais de rendement correspondant à 20 % du montant par lequel le rendement du fonds excède celui de son indice de référence (60 % de l'indice de rendement total composé S&P/TSX, 20 % de l'indice de rendement total Russell 3000 et 20 % de l'indice de rendement total brut EAEO MSCI). Si, à un moment quelconque, le rendement du fonds est inférieur à celui de l'indice de référence, alors aucuns frais de rendement ne sont payables au gestionnaire tant que le rendement du fonds par rapport à son indice de référence ne dépasse pas le montant du déficit de rendement. Aucuns frais de rendement n'ont été versés pour l'exercice terminé le 31 décembre 2010.

Commission de suivi

Webb Asset Management Canada, Inc. verse à votre courtier une commission de suivi pour les services et les conseils que votre courtier vous fournit. La commission de suivi est payée à même les frais de gestion. La commission de suivi est payée tant que vous possédez des parts du fonds. Le taux correspond à 1,00 % de la valeur de votre placement annuellement, ce qui correspond au plus à 10,00 \$ pour chaque tranche de 1 000 \$ investie.



WEBB ASSET MANAGEMENT

3. Autres frais

Il se pourrait que vous ayez à payer d'autres frais lorsque vous vendrez ou substituerez des parts du fonds.

Frais

Ce que vous payez

Frais d'opération à court terme

Jusqu'à 2 % de la valeur des parts que vous vendez ou substituez dans les 90 jours de leur achat. Ces frais sont payables au fonds.

Frais de substitution

Vous pouvez substituer à vos parts des parts de série A d'autres fonds gérés par le gestionnaire. Votre courtier peut demander jusqu'à 2 % de la valeur des parts substituées.

Et si je change d'idée?

En vertu des lois sur les valeurs mobilières de certaines provinces et certains territoires, vous avez le droit :

- de résoudre un contrat de souscription de parts d'un fonds dans les deux jours ouvrables suivant la réception du prospectus simplifié;
- d'annuler votre souscription dans les 48 heures suivant la réception de sa confirmation.

Dans certaines provinces et certains territoires, vous avez également le droit de demander la nullité d'une souscription ou de poursuivre en dommages-intérêts si le prospectus simplifié, la notice annuelle ou les états financiers contiennent de l'information fautive ou trompeuse. Vous devez prendre des mesures dans les délais prescrits par la loi sur les valeurs mobilières de votre province ou territoire.

Pour de plus amples renseignements, reportez-vous à la loi sur les valeurs mobilières de votre province ou territoire, ou consultez un avocat.

Renseignements

Pour obtenir un exemplaire du prospectus simplifié et d'autres documents d'information du fonds, communiquez avec Webb Asset Management Canada, Inc. ou avec votre conseiller. Ces documents et l'aperçu du fonds constituent les documents légaux du fonds.

WEBB ASSET MANAGEMENT CANADA, INC
920 – 26 Wellington Street East
Toronto (Ontario) M5E 1S2
Téléphone : 1-866-611-9590
Télécopieur : 416-777-5181
Courriel : info@wamfunds.com
www.wamfunds.com



Ce document contient des renseignements essentiels sur les parts de série F du Fonds de croissance bonifiée Webb (le « fonds ») que vous devriez connaître. Vous trouverez plus de détails dans le prospectus simplifié du fonds. Pour en obtenir un exemplaire, communiquez avec votre conseiller ou avec Webb Asset Management Canada, Inc. au 1-866-611-9590 ou à l'adresse info@wamfunds.com, ou visitez le www.wamfunds.com.

Bref aperçu

Date de création du fonds	22 janvier 2008	Gestionnaire de portefeuille	Webb Asset Management Canada, Inc.
		Sous-conseiller en valeurs	Webb Asset Management, Inc.
Valeur totale au 30 septembre 2011	3 100 000 \$		
Ratio des frais de gestion (RFG)	4,27 %	Placement minimal	2 000 \$ (initial), 1 000 \$ (additionnel)

Dans quoi le fonds investit-il?

L'objectif du fonds est d'obtenir une croissance du capital à long terme en investissant dans des titres de participation et des titres de participation connexes de sociétés qui, de l'avis de Webb, présentent un potentiel de croissance exceptionnel. Le fonds a l'intention d'investir principalement en Amérique du Nord.

Les graphiques ci-dessous donnent un aperçu des placements du fonds au 30 septembre 2011. Ces placements changeront au fil du temps.

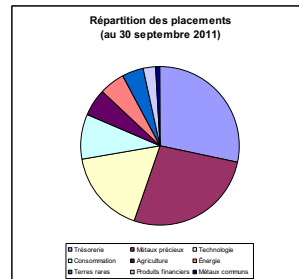
Dix principaux placements (au 30 septembre 2011)

1. Market Vectors Junior Gold	6,4 %
2. BE Resources Inc	4,4 %
3. Yamana Gold	4,2 %
4. 5N Plus	4,0 %
5. Minefinders	3,4 %
6. Google	3,3 %
7. Green Mountain Coffee Roasters	3,3 %
8. Western Potash	3,3 %
9. Interdigital.	3,3 %
10. Spartan Oil Corp	3,3 %

Nombre total de placements 29

Les 10 principaux placements représentent 38 % du fonds.

Répartition des placements (au 30 septembre 2011)



Secteurs d'activité

Trésorerie	28,4 %
Métaux précieux	26,8 %
Technologie	17,1 %
Consommation	9,2 %
Agriculture	5,5 %
Énergie	5,3 %
Terres rares	4,4 %
Produits financiers	2,6 %
Métaux communs	0,7 %

Quel a été le rendement du fonds?

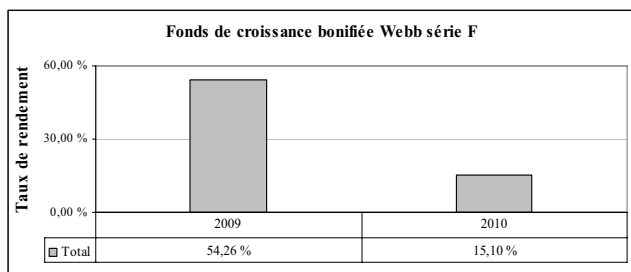
Cette rubrique présente le rendement du fonds au cours des 2 dernières années, après déduction des frais. Les frais diminuent le rendement du fonds. Il est important de noter que le rendement passé du fonds n'indique pas nécessairement quel sera son rendement futur. De plus, le rendement réel après impôt dépendra de votre situation fiscale personnelle.

Rendement moyen

La personne qui a investi 1 000 \$ dans le fonds à sa création détenait 836,70 \$ au 30 septembre 2011, ce qui donne un rendement annuel composé de -14,3 %.

Rendements annuels

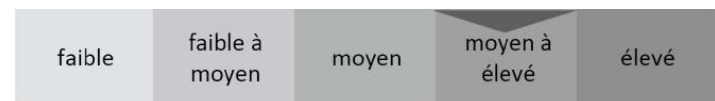
Ce graphique montre le rendement annuel du fonds au cours des années indiquées. Le fonds n'a pas perdu de sa valeur pendant ces années.



Quel est le degré de risque?

Lorsque vous investissez dans un fonds, la valeur de votre placement peut augmenter ou diminuer. Webb Asset Management Canada, Inc. estime que le risque associé au présent fonds est moyen à élevé.

Pour une description détaillée des risques associés au fonds, consultez le prospectus simplifié.



Y a-t-il des garanties?

Comme la plupart des OPC, ce fonds n'offre aucune garantie. Vous pourriez ne pas récupérer le montant investi

À qui le fonds est-il destiné?

Aux épargnants qui recherchent une plus-value du capital et qui sont prêts à investir à long terme.

N'investissez pas dans ce fonds si vous avez besoin d'une source de revenu régulier.



Avant d'investir dans un fonds, vous devriez évaluer s'il cadre avec vos autres investissements et respecte votre tolérance au risque.



WEBB ASSET MANAGEMENT

Un mot sur la fiscalité

En général, vous payez de l'impôt sur votre part du revenu et des gains en capital imposables du fonds que vous réalisez au rachat de votre placement. Le montant de l'impôt à payer dépend de votre taux d'imposition personnel et du type de revenu réalisé par le fonds (p.ex., intérêts, dividendes, gains en capital, etc.). En général, les régimes enregistrés d'épargne-retraite et les autres régimes enregistrés ne paient pas d'impôt sur les placements.

Si vous détenez votre placement à l'extérieur d'un régime enregistré, nous vous enverrons un relevé d'impôts vous indiquant votre part du revenu du fonds. Vous devez toutefois calculer vos gains en capital imposables réalisés au rachat.

Combien cela coûte-t-il?

Les tableaux qui suivent présentent les frais que vous pourriez avoir à payer pour acheter, posséder et vendre des parts de série F du fonds. Le fonds a d'autres séries de parts. Les frais sont différents pour chaque série. Informez-vous sur les autres séries qui pourraient vous convenir.

Aucuns frais d'acquisition ne sont payables à l'achat de ces parts. Vous pourriez être plutôt tenu de payer directement à votre courtier des frais de conseil ou des frais fondés sur l'actif.

1. Frais du fonds

Vous ne payez pas ces frais directement. Ils ont cependant des conséquences pour vous, car ils réduisent le rendement du fonds. Au 30 juin 2011, les frais du fonds s'élevaient à 8,67 % de sa valeur, ce qui correspond à 86,70 \$ sur chaque tranche de 1 000 \$ investie.

	Taux annuel (en % de la valeur du fonds)
Ratio des frais de gestion (RFG)	
Il s'agit du total des frais de gestion et des frais d'exploitation du fonds.	4,27 %
Ratio des frais d'opérations (RFO)	
Il s'agit des frais d'opérations du fonds.	4,40 %
Frais du fonds	8,67 %

Le fonds verse au gestionnaire des frais de rendement correspondant à 20 % du montant par lequel le rendement du fonds excède celui de son indice de référence (60 % de l'indice de rendement total composé S&P/TSX, 20 % de l'indice de rendement total Russell 3000 et 20 % de l'indice de rendement total brut EAEO MSCI). Si, à un moment quelconque, le rendement du fonds est inférieur à celui de l'indice de référence, alors aucuns frais de rendement ne sont payables au gestionnaire tant que le rendement du fonds par rapport à son indice de référence ne dépasse pas le montant du déficit de rendement. Aucuns frais de rendement n'ont été versés pour l'exercice terminé le 31 décembre 2010.

2. Autres frais

Il se pourrait que vous ayez à payer d'autres frais lorsque vous vendrez ou substituerez des parts du fonds.

Frais	Ce que vous payez
Frais d'opération à court terme	Jusqu'à 2 % de la valeur des parts que vous vendez ou substituez dans les 90 jours de leur achat. Ces frais sont payables au fonds.



WEBB ASSET MANAGEMENT

Et si je change d'idée?

En vertu des lois sur les valeurs mobilières de certaines provinces et certains territoires, vous avez le droit :

- de résoudre un contrat de souscription de parts d'un fonds dans les deux jours ouvrables suivant la réception du prospectus simplifié;
- d'annuler votre souscription dans les 48 heures suivant la réception de sa confirmation.

Dans certaines provinces et certains territoires, vous avez également le droit de demander la nullité d'une souscription ou de poursuivre en dommages-intérêts si le prospectus simplifié, la notice annuelle ou les états financiers contiennent de l'information fautive ou trompeuse. Vous devez prendre des mesures dans les délais prescrits par la loi sur les valeurs mobilières de votre province ou territoire.

Pour de plus amples renseignements, reportez-vous à la loi sur les valeurs mobilières de votre province ou territoire, ou consultez un avocat.

Renseignements

Pour obtenir un exemplaire du prospectus simplifié et d'autres documents d'information du fonds, communiquez avec Webb Asset Management Canada, Inc. ou avec votre conseiller. Ces documents et l'aperçu du fonds constituent les documents légaux du fonds.

WEBB ASSET MANAGEMENT CANADA, INC
920 – 26 Wellington Street East
Toronto (Ontario) M5E 1S2
Téléphone : 1-866-611-9590
Télécopieur : 416-777-5181
Courriel : info@wamfunds.com
www.wamfunds.com



Ce document contient des renseignements essentiels sur les parts de série I du Fonds de croissance bonifiée Webb (le « fonds ») que vous devriez connaître. Vous trouverez plus de détails dans le prospectus simplifié du fonds. Pour en obtenir un exemplaire, communiquez avec votre conseiller ou avec Webb Asset Management Canada, Inc. au 1-866-611-9590 ou à l'adresse info@wamfunds.com, ou visitez le www.wamfunds.com.

Bref aperçu

Date de création du fonds	22 janvier 2008	Gestionnaire de portefeuille	Webb Asset Management Canada, Inc.
		Sous-conseiller en valeurs	Webb Asset Management, Inc.
Valeur totale au 30 septembre 2011	3 100 000 \$		
Ratio des frais de gestion (RFG)	s.o.	Placement minimal	négocié directement avec le gestionnaire

Dans quoi le fonds investit-il?

L'objectif du fonds est d'obtenir une croissance du capital à long terme en investissant dans des titres de participation et des titres de participation connexes de sociétés qui, de l'avis de Webb, présentent un potentiel de croissance exceptionnel. Le fonds a l'intention d'investir principalement en Amérique du Nord.

Les graphiques ci-dessous donnent un aperçu des placements du fonds au 30 septembre 2011. Ces placements changeront au fil du temps.

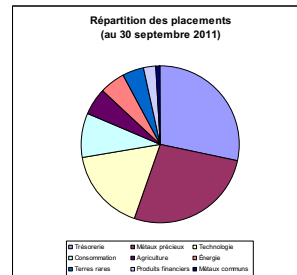
Dix principaux placements (au 30 septembre 2011)

1. Market Vectors Junior Gold	6,4 %
2. BE Resources Inc	4,4 %
3. Yamana Gold	4,2 %
4. 5N Plus	4,0 %
5. Minefinders	3,4 %
6. Google	3,3 %
7. Green Mountain Coffee Roasters	3,3 %
8. Western Potash	3,3 %
9. Interdigital.	3,3 %
10. Spartan Oil Corp	3,3 %

Nombre total de placements 29

Les 10 principaux placements représentent 38 % du fonds.

Répartition des placements (au 30 septembre 2011)



Secteurs d'activité

Trésorerie	28,4 %
Métaux précieux	26,8 %
Technologie	17,1 %
Consommation	9,2 %
Agriculture	5,5 %
Énergie	5,3 %
Terres rares	4,4 %
Produits financiers	2,6 %
Métaux communs	0,7 %

Quel a été le rendement du fonds?

Cette rubrique présente le rendement du fonds au cours des 2 dernières années, après déduction des frais. Les frais diminuent le rendement du fonds. Il est important de noter que le rendement passé du fonds n'indique pas nécessairement quel sera son rendement futur. De plus, le rendement réel après impôt dépendra de votre situation fiscale personnelle.

Rendement moyen

Aucune part de série I n'était en circulation au 30 septembre 2011; l'information sur le rendement n'est donc pas disponible.

Rendements annuels

Aucune part de série I n'était en circulation au 30 septembre 2011; l'information sur le rendement n'est donc pas disponible.

Quel est le degré de risque?

Lorsque vous investissez dans un fonds, la valeur de votre placement peut augmenter ou diminuer. Webb Asset Management Canada, Inc. estime que le risque associé au présent fonds est moyen à élevé.

Pour une description détaillée des risques associés au fonds, consultez le prospectus simplifié.



Y a-t-il des garanties?

Comme la plupart des OPC, ce fonds n'offre aucune garantie. Vous pourriez ne pas récupérer le montant investi

À qui le fonds est-il destiné?

Aux épargnants qui recherchent une plus-value du capital et qui sont prêts à investir à long terme.

N'investissez pas dans ce fonds si vous avez besoin d'une source de revenu régulier.

! Avant d'investir dans un fonds, vous devriez évaluer s'il cadre avec vos autres investissements et respecte votre tolérance au risque.



WEBB ASSET MANAGEMENT

Un mot sur la fiscalité

En général, vous payez de l'impôt sur votre part du revenu et des gains en capital imposables du fonds que vous réalisez au rachat de votre placement. Le montant de l'impôt à payer dépend de votre taux d'imposition personnel et du type de revenu réalisé par le fonds (p.ex., intérêts, dividendes, gains en capital, etc.). En général, les régimes enregistrés d'épargne-retraite et les autres régimes enregistrés ne paient pas d'impôt sur les placements.

Si vous détenez votre placement à l'extérieur d'un régime enregistré, nous vous enverrons un relevé d'impôts vous indiquant votre part du revenu du fonds. Vous devez toutefois calculer vos gains en capital imposables réalisés au rachat.

Combien cela coûte-t-il?

Les tableaux qui suivent présentent les frais que vous pourriez avoir à payer pour acheter, posséder et vendre des parts de série I du fonds. Le fonds a d'autres séries de parts. Les frais sont différents pour chaque série. Informez-vous sur les autres séries qui pourraient vous convenir.

Aucuns frais d'acquisition ne sont payables à l'achat de ces parts. Vous pourriez être plutôt tenu de payer directement à votre courtier des frais de conseil ou des frais fondés sur l'actif.

1. Frais du fonds

Vous ne payez pas ces frais directement. Ils ont cependant des conséquences pour vous, car ils réduisent le rendement du fonds. Aucune part de série I n'était émise ou en circulation au 30 juin 2011 même si elles sont toujours offertes.

Taux annuel (en %
de la valeur du fonds)

Ratio des frais de gestion (RFG)

Il s'agit du total des frais de gestion et des frais d'exploitation du fonds. Le RFG ne comprend pas les frais de gestion. Les frais de gestion de la série I sont négociés de manière distincte avec Webb Asset Management Canada Inc., mais ne seront pas supérieurs à 2 %.

s.o.

Ratio des frais d'opérations (RFO)

Il s'agit des frais d'opérations du fonds.

s.o.

Frais du fonds

s.o.

Le fonds verse au gestionnaire des frais de rendement correspondant à 20 % du montant par lequel le rendement du fonds excède celui de son indice de référence (60 % de l'indice de rendement total composé S&P/TSX, 20 % de l'indice de rendement total Russell 3000 et 20 % de l'indice de rendement total brut EAEO MSCI). Si, à un moment quelconque, le rendement du fonds est inférieur à celui de l'indice de référence, alors aucuns frais de rendement ne sont payables au gestionnaire tant que le rendement du fonds par rapport à son indice de référence ne dépasse pas le montant du déficit de rendement. Aucuns frais de rendement n'ont été versés pour l'exercice terminé le 31 décembre 2010.

Commission de suivi

Webb Asset Management Canada, Inc. verse à votre courtier une commission de suivi pour les services et les conseils que votre courtier vous fournit. La commission de suivi est payée à même les frais de gestion. La commission de suivi est payée tant que vous possédez des parts du fonds. Le taux peut représenter jusqu'à 1,00 % de la valeur de votre placement annuellement, ce qui correspond à un montant de 0 \$ à 10,00 \$ pour chaque tranche de 1 000 \$ investie.

2. Autres frais

Il se pourrait que vous ayez à payer d'autres frais lorsque vous vendrez ou substituerez des parts du fonds.

Frais

Ce que vous payez

Frais d'opération à court terme

Jusqu'à 2 % de la valeur des parts que vous vendez ou substituez dans les 90 jours de leur achat. Ces frais sont payables au fonds.

Frais de substitution

Vous pouvez substituer à vos parts des parts de série A d'autres fonds gérés par le gestionnaire. Votre courtier peut demander jusqu'à 2 % de la valeur des parts substituées.



WEBB ASSET MANAGEMENT

Et si je change d'idée?

En vertu des lois sur les valeurs mobilières de certaines provinces et certains territoires, vous avez le droit :

- de résoudre un contrat de souscription de parts d'un fonds dans les deux jours ouvrables suivant la réception du prospectus simplifié;
- d'annuler votre souscription dans les 48 heures suivant la réception de sa confirmation.

Dans certaines provinces et certains territoires, vous avez également le droit de demander la nullité d'une souscription ou de poursuivre en dommages-intérêts si le prospectus simplifié, la notice annuelle ou les états financiers contiennent de l'information fautive ou trompeuse. Vous devez prendre des mesures dans les délais prescrits par la loi sur les valeurs mobilières de votre province ou territoire.

Pour de plus amples renseignements, reportez-vous à la loi sur les valeurs mobilières de votre province ou territoire, ou consultez un avocat.

Renseignements

Pour obtenir un exemplaire du prospectus simplifié et d'autres documents d'information du fonds, communiquez avec Webb Asset Management Canada, Inc. ou avec votre conseiller. Ces documents et l'aperçu du fonds constituent les documents légaux du fonds.

WEBB ASSET MANAGEMENT CANADA, INC
920 – 26 Wellington Street East
Toronto (Ontario) M5E 1S2
Téléphone : 1-866-611-9590
Télécopieur : 416-777-5181
Courriel : info@wamfunds.com
www.wamfunds.com



Ce document contient des renseignements essentiels sur les parts de série A du Fonds de revenu bonifié Webb (le « fonds ») que vous devriez connaître. Vous trouverez plus de détails dans le prospectus simplifié du fonds. Pour en obtenir un exemplaire, communiquez avec votre conseiller ou avec Webb Asset Management Canada, Inc. au 1-866-611-9590 ou à l'adresse info@wamfunds.com, ou visitez le www.wamfunds.com.

Bref aperçu

Date de création du fonds	22 janvier 2008	Gestionnaire de portefeuille	Webb Asset Management Canada, Inc.
		Sous-conseiller en valeurs	Webb Asset Management, Inc.
Valeur totale au 30 septembre 2011	10 700 000 \$	Distributions	Distribution mensuelle cible : 6 %
Ratio des frais de gestion (RFG)	3,66 %	Placement minimal	2 000 \$ (initial), 1 000 \$ (additionnel)

Dans quoi le fonds investit-il?

L'objectif du fonds est de procurer aux épargnants une source stable de distributions mensuelles avantageuses sur le plan fiscal composées de remboursements de capital et de gains en capital, ainsi qu'une croissance du capital modeste. Le fonds investit principalement dans des titres de participation d'émetteurs canadiens et conclut des contrats à terme de gré à gré pour obtenir une exposition à un portefeuille sous-jacent. Le portefeuille sous-jacent est composé de titres émis par des émetteurs situés partout dans le monde. Le fonds peut être exposé en totalité à des placements sur des marchés étrangers.

Les graphiques ci-dessous donnent un aperçu des placements du fonds au 30 septembre 2011. Ces placements changeront au fil du temps.

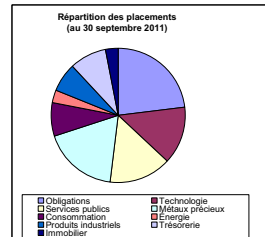
Dix principaux placements (au 30 septembre 2011)

1. IShares High Yield Bonds	10,0 %
2. IShares Investment Grade Bonds	8,7 %
3. Microsoft	7,2 %
4. Veresen Ince	4,4 %
5. Chemtrade Logistics	4,2 %
6. Pimco High Yield Income	4,1 %
7. Bell Aliant Inc	3,9 %
8. Pepco Holdings Inc	3,6 %
9. Constellation Software	3,5 %
10. Pembina Pipelines	3,4 %

Nombre total de placements 27

Les 10 principaux placements représentent 50 % du fonds.

Répartition des placements (au 30 septembre 2011)



Secteurs d'activité

Obligations	23 %
Technologie	14 %
Services publics	15 %
Métaux précieux	18 %
Consommation	8 %
Énergie	3 %
Produits industriels	7 %
Trésorerie	9 %
Immobilier	3 %

Quel a été le rendement du fonds?

Cette rubrique présente le rendement du fonds au cours des 2 dernières années, après déduction des frais. Les frais diminuent le rendement du fonds. Il est important de noter que le rendement passé du fonds n'indique pas nécessairement quel sera son rendement futur. De plus, le rendement réel après impôt dépendra de votre situation fiscale personnelle.

Rendement moyen

La personne qui a investi 1 000 \$ dans le fonds à sa création détenait 951,86 \$ au 30 septembre 2011, ce qui donne un rendement annuel composé de -3,5 %.

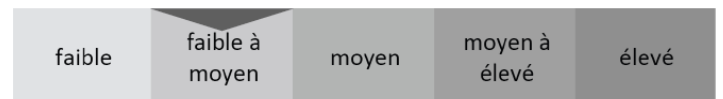
Rendements annuels

Ce graphique montre le rendement annuel du fonds au cours des années indiquées. Le fonds n'a pas perdu de sa valeur pendant ces années.

Quel est le degré de risque?

Lorsque vous investissez dans un fonds, la valeur de votre placement peut augmenter ou diminuer. Webb Asset Management Canada, Inc. estime que le risque associé au présent fonds est faible à moyen.

Pour une description détaillée des risques associés au fonds, consultez le prospectus simplifié.



Y a-t-il des garanties?

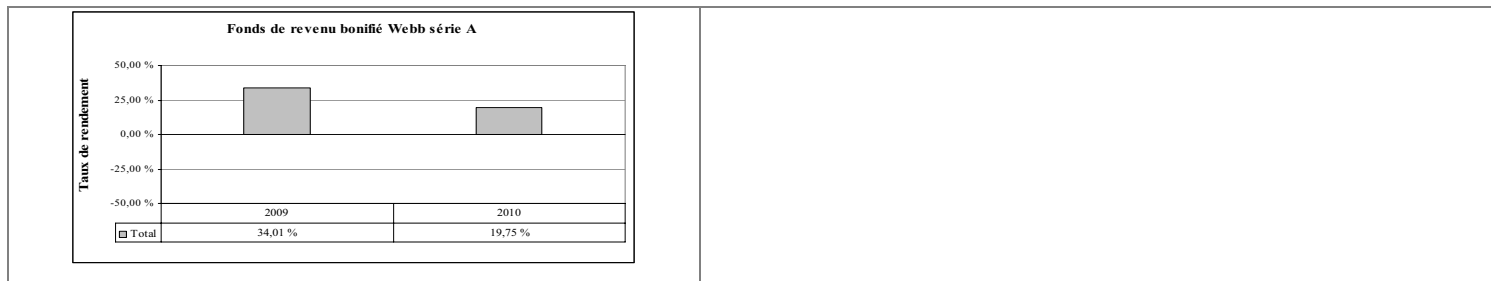
Comme la plupart des OPC, ce fonds n'offre aucune garantie. Vous pourriez ne pas récupérer le montant investi

À qui le fonds est-il destiné?

Aux épargnants qui recherchent une source relativement stable de distributions mensuelles composées de remboursements de capital et de gains en capital, ainsi qu'une croissance du capital modeste.

N'investissez pas dans ce fonds si vous détenez les parts dans un régime enregistré.

! Avant d'investir dans un fonds, vous devriez évaluer s'il cadre avec vos autres investissements et respecte votre tolérance au risque.



Un mot sur la fiscalité

En général, vous payez de l'impôt sur votre part du revenu et des gains en capital imposables du fonds que vous réalisez au rachat de votre placement. Le montant de l'impôt à payer dépend de votre taux d'imposition personnel et du type de revenu réalisé par le fonds (p.ex., intérêts, dividendes, gains en capital, etc.). En général, les régimes enregistrés d'épargne-retraite et les autres régimes enregistrés ne paient pas d'impôt sur les placements.

Si vous détenez votre placement à l'extérieur d'un régime enregistré, nous vous enverrons un relevé d'impôts vous indiquant votre part du revenu du fonds. Vous devez toutefois calculer vos gains en capital imposables réalisés au rachat.

Combien cela coûte-t-il?

Les tableaux qui suivent présentent les frais que vous pourriez avoir à payer pour acheter, posséder et vendre des parts de série A du fonds. Le fonds a d'autres séries de parts. Les frais sont différents pour chaque série. Informez-vous sur les autres séries qui pourraient vous convenir.

1. Frais d'acquisition

Vous devez payer des frais d'acquisition initiaux lorsque vous achetez des parts du fonds.

Option de frais d'acquisition	Ce que vous payez		Comment ça fonctionne
	En pourcentage (%)	En dollars (\$)	
Frais d'acquisition initiaux	Jusqu'à 5 % du montant investi.	De 0 \$ à 50 \$ au moment de l'achat (sur chaque tranche de 1 000 \$ investie)	Vous négociez le taux avec votre courtier. Les frais d'acquisition initiaux sont déduits du montant investi au moment de l'achat et remis à votre courtier à titre de commission de vente.

2. Frais du fonds

Vous ne payez pas ces frais directement. Ils ont cependant des conséquences pour vous, car ils réduisent le rendement du fonds. Au 30 juin 2011, les frais du fonds s'élevaient à 4,17 % de sa valeur, ce qui correspond à 41,70 \$ sur chaque tranche de 1 000 \$ investie.

	Taux annuel (en % de la valeur du fonds)
Ratio des frais de gestion (RFG)	
Il s'agit du total des frais de gestion et des frais d'exploitation du fonds.	3,66 %
Ratio des frais d'opérations (RFO)	
Il s'agit des frais d'opérations du fonds.	0,51 %
Frais du fonds	4,17 %

Le fonds verse au gestionnaire des frais de rendement correspondant à 20 % du montant par lequel le rendement du fonds excède celui de son indice de référence (40 % de l'indice de rendement total des actions privilégiées S&P/TSX, 40 % de l'indice mondial de rendement total brut en dollars US des actions à rendement élevé MSCI et 20 % de l'indice de rendement global d'obligations gouvernementales canadiennes Bloomberg/EFFAS). Si, à un moment quelconque, le rendement du fonds est inférieur à celui de l'indice de référence, alors aucuns frais de rendement ne sont payables au gestionnaire tant que le rendement du fonds par rapport à son indice de référence ne dépasse pas le montant du déficit de rendement. Aucuns frais de rendement n'ont été versés pour l'exercice terminé le 31 décembre 2010.



WEBB ASSET MANAGEMENT

Commission de suivi

Webb Asset Management Canada, Inc. verse à votre courtier une commission de suivi pour les services et les conseils que votre courtier vous fournit. La commission de suivi est payée à même les frais de gestion. La commission de suivi est payée tant que vous possédez des parts du fonds. Le taux correspond à 1,00 % de la valeur de votre placement annuellement, ce qui correspond à 10,00 \$ pour chaque tranche de 1 000 \$ investie.

3. Autres frais

Il se pourrait que vous ayez à payer d'autres frais lorsque vous vendrez ou substituerez des parts du fonds.

Frais	Ce que vous payez
Frais d'opération à court terme	Jusqu'à 2 % de la valeur des parts que vous vendez ou substituez dans les 90 jours de leur achat. Ces frais sont payables au fonds.
Frais de substitution	Vous pouvez substituer à vos parts des parts de série A d'autres fonds gérés par le gestionnaire. Votre courtier peut demander jusqu'à 2 % de la valeur des parts substituées.

Et si je change d'idée?

En vertu des lois sur les valeurs mobilières de certaines provinces et certains territoires, vous avez le droit :

- de résoudre un contrat de souscription de parts d'un fonds dans les deux jours ouvrables suivant la réception du prospectus simplifié;
- d'annuler votre souscription dans les 48 heures suivant la réception de sa confirmation.

Dans certaines provinces et certains territoires, vous avez également le droit de demander la nullité d'une souscription ou de poursuivre en dommages-intérêts si le prospectus simplifié, la notice annuelle ou les états financiers contiennent de l'information fautive ou trompeuse. Vous devez prendre des mesures dans les délais prescrits par la loi sur les valeurs mobilières de votre province ou territoire.

Pour de plus amples renseignements, reportez-vous à la loi sur les valeurs mobilières de votre province ou territoire, ou consultez un avocat.

Renseignements

Pour obtenir un exemplaire du prospectus simplifié et d'autres documents d'information du fonds, communiquez avec Webb Asset Management Canada, Inc. ou avec votre conseiller. Ces documents et l'aperçu du fonds constituent les documents légaux du fonds.

WEBB ASSET MANAGEMENT CANADA, INC
920 – 26 Wellington Street East
Toronto (Ontario) M5E 1S2
Téléphone : 1-866-611-9590
Télécopieur : 416-777-5181
Courriel : info@wamfunds.com
www.wamfunds.com



Ce document contient des renseignements essentiels sur les parts de série F du Fonds de revenu bonifié Webb (le « fonds ») que vous devriez connaître. Vous trouverez plus de détails dans le prospectus simplifié du fonds. Pour en obtenir un exemplaire, communiquez avec votre conseiller ou avec Webb Asset Management Canada, Inc. au 1-866-611-9590 ou à l'adresse info@wamfunds.com, ou visitez le www.wamfunds.com.

Bref aperçu

Date de création du fonds	22 janvier 2008	Gestionnaire de portefeuille	Webb Asset Management Canada, Inc.
		Sous-conseiller en valeurs	Webb Asset Management, Inc.
Valeur totale au 30 septembre 2011	10 700 000 \$	Distributions	Distribution mensuelle cible : 6 %
Ratio des frais de gestion (RFG)	2,51 %	Placement minimal	2 000 \$ (initial), 1 000 \$ (additionnel)

Dans quoi le fonds investit-il?

L'objectif du fonds est de procurer aux épargnants une source stable de distributions mensuelles avantageuses sur le plan fiscal composées de remboursements de capital et de gains en capital, ainsi qu'une croissance du capital modeste. Le fonds investit principalement dans des titres de participation d'émetteurs canadiens et conclut des contrats à terme de gré à gré pour obtenir une exposition à un portefeuille sous-jacent. Le portefeuille sous-jacent est composé de titres émis par des émetteurs situés partout dans le monde. Le fonds peut être exposé en totalité à des placements sur des marchés étrangers.

Les graphiques ci-dessous donnent un aperçu des placements du fonds au 30 septembre 2011. Ces placements changeront au fil du temps.

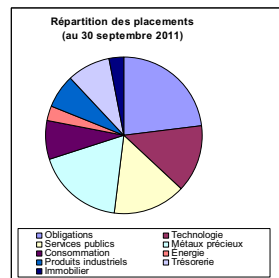
Dix principaux placements (au 30 septembre 2011)

1. IShares High Yield Bonds	10,0 %
2. IShares Investment Grade Bonds	8,7 %
3. Microsoft	7,2 %
4. Veresen Ince	4,4 %
5. Chemtrade Logistics	4,2 %
6. Pimco High Yield Income	4,1 %
7. Bell Aliant Inc	3,9 %
8. Pepco Holdings Inc	3,6 %
9. Constellation Software	3,5 %
10. Pembina Pipelines	3,4 %

Nombre total de placements 27

Les 10 principaux placements représentent 50 % du fonds.

Répartition des placements (au 30 septembre 2011)



Secteurs d'activité

■ Obligations	23 %
■ Technologie	14 %
■ Services publics	15 %
■ Métaux précieux	18 %
■ Consommation	8 %
■ Énergie	3 %
■ Produits industriels	7 %
■ Trésorerie	9 %
■ Immobilier	3 %

Quel a été le rendement du fonds?

Cette rubrique présente le rendement du fonds au cours des 2 dernières années, après déduction des frais. Les frais diminuent le rendement du fonds. Il est important de noter que le rendement passé du fonds n'indique pas nécessairement quel sera son rendement futur. De plus, le rendement réel après impôt dépendra de votre situation fiscale personnelle.

Rendement moyen

La personne qui a investi 1 000 \$ dans le fonds à sa création détenait 951,86 \$ au 30 septembre 2011, ce qui donne un rendement annuel composé de -3,5 %.

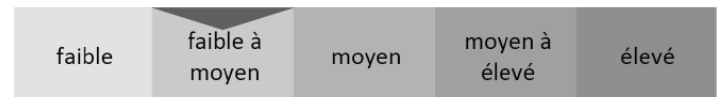
Rendements annuels

Ce graphique montre le rendement annuel du fonds au cours des années indiquées. Le fonds n'a pas perdu de sa valeur pendant ces années.

Quel est le degré de risque?

Lorsque vous investissez dans un fonds, la valeur de votre placement peut augmenter ou diminuer. Webb Asset Management Canada, Inc. estime que le risque associé au présent fonds est faible à moyen.

Pour une description détaillée des risques associés au fonds, consultez le prospectus simplifié.



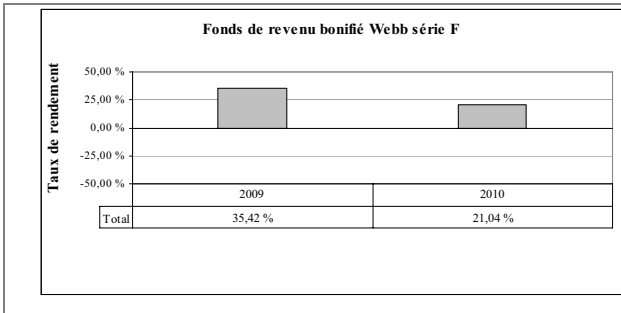
Y a-t-il des garanties?

Comme la plupart des OPC, ce fonds n'offre aucune garantie. Vous pourriez ne pas récupérer le montant investi

À qui le fonds est-il destiné?

Aux épargnants qui recherchent une source relativement stable de distributions mensuelles composées de remboursements de capital et de gains en capital, ainsi qu'une croissance du capital modeste.

N'investissez pas dans ce fonds si vous détenez les parts dans un régime enregistré.



! Avant d’investir dans un fonds, vous devriez évaluer s’il cadre avec vos autres investissements et respecte votre tolérance au risque.

Un mot sur la fiscalité

En général, vous payez de l’impôt sur votre part du revenu et des gains en capital imposables du fonds que vous réalisez au rachat de votre placement. Le montant de l’impôt à payer dépend de votre taux d’imposition personnel et du type de revenu réalisé par le fonds (p.ex., intérêts, dividendes, gains en capital, etc.). En général, les régimes enregistrés d’épargne-retraite et les autres régimes enregistrés ne paient pas d’impôt sur les placements.

Si vous détenez votre placement à l’extérieur d’un régime enregistré, nous vous enverrons un relevé d’impôts vous indiquant votre part du revenu du fonds. Vous devez toutefois calculer vos gains en capital imposables réalisés au rachat.

Combien cela coûte-t-il?

Les tableaux qui suivent présentent les frais que vous pourriez avoir à payer pour acheter, posséder et vendre des parts de série F du fonds. Le fonds a d’autres séries de parts. Les frais sont différents pour chaque série. Informez-vous sur les autres séries qui pourraient vous convenir.

Aucuns frais d’acquisition ne sont payables à l’achat de ces parts. Vous pourriez être plutôt tenu de payer directement à votre courtier des frais de conseil ou des frais fondés sur l’actif.

1. Frais du fonds

Vous ne payez pas ces frais directement. Ils ont cependant des conséquences pour vous, car ils réduisent le rendement du fonds. Au 30 juin 2011, les frais du fonds s’élevaient à 3,02 % de sa valeur, ce qui correspond à 30,20 \$ sur chaque tranche de 1 000 \$ investie.

Taux annuel (en % de la valeur du fonds)

Ratio des frais de gestion (RFG)

Il s’agit du total des frais de gestion et des frais d’exploitation du fonds. 2,51 %

Ratio des frais d’opérations (RFO)

Il s’agit des frais d’opérations du fonds. 0,51 %

Frais du fonds

3,02 %

Le fonds verse au gestionnaire des frais de rendement correspondant à 20 % du montant par lequel le rendement du fonds excède celui de son indice de référence (40 % de l’indice de rendement total des actions privilégiées S&P/TSX, 40 % de l’indice mondial de rendement total brut en dollars US des actions à rendement élevé MSCI et 20 % de l’indice de rendement global d’obligations gouvernementales canadiennes Bloomberg/EFFAS). Si, à un moment quelconque, le rendement du fonds est inférieur à celui de l’indice de référence, alors aucuns frais de rendement ne sont payables au gestionnaire tant que le rendement du fonds par rapport à son indice de référence ne dépasse pas le montant du déficit de rendement. Aucuns frais de rendement n’ont été versés pour l’exercice terminé le 31 décembre 2010.

2. Autres frais

Il se pourrait que vous ayez à payer d’autres frais lorsque vous vendrez ou substituerez des parts du fonds.

Frais

Ce que vous payez

Frais d’opération à court terme

Jusqu’à 2 % de la valeur des parts que vous vendez ou substituez dans les 90 jours de leur achat. Ces frais sont payables au fonds.



WEBB ASSET MANAGEMENT

Et si je change d'idée?

En vertu des lois sur les valeurs mobilières de certaines provinces et certains territoires, vous avez le droit :

- de résoudre un contrat de souscription de parts d'un fonds dans les deux jours ouvrables suivant la réception du prospectus simplifié;
- d'annuler votre souscription dans les 48 heures suivant la réception de sa confirmation.

Dans certaines provinces et certains territoires, vous avez également le droit de demander la nullité d'une souscription ou de poursuivre en dommages-intérêts si le prospectus simplifié, la notice annuelle ou les états financiers contiennent de l'information fautive ou trompeuse. Vous devez prendre des mesures dans les délais prescrits par la loi sur les valeurs mobilières de votre province ou territoire.

Pour de plus amples renseignements, reportez-vous à la loi sur les valeurs mobilières de votre province ou territoire, ou consultez un avocat.

Renseignements

Pour obtenir un exemplaire du prospectus simplifié et d'autres documents d'information du fonds, communiquez avec Webb Asset Management Canada, Inc. ou avec votre conseiller. Ces documents et l'aperçu du fonds constituent les documents légaux du fonds.

WEBB ASSET MANAGEMENT CANADA, INC
920 – 26 Wellington Street East
Toronto (Ontario) M5E 1S2
Téléphone : 1-866-611-9590
Télécopieur : 416-777-5181
Courriel : info@wamfunds.com
www.wamfunds.com



Ce document contient des renseignements essentiels sur les parts de série I du Fonds de revenu bonifié Webb (le « fonds ») que vous devriez connaître. Vous trouverez plus de détails dans le prospectus simplifié du fonds. Pour en obtenir un exemplaire, communiquez avec votre conseiller ou avec Webb Asset Management Canada, Inc. au 1-866-611-9590 ou à l'adresse info@wamfunds.com, ou visitez le www.wamfunds.com.

Bref aperçu

Date de création du fonds	22 janvier 2008	Gestionnaire de portefeuille	Webb Asset Management Canada, Inc.
		Sous-conseiller en valeurs	Webb Asset Management, Inc.
Valeur totale au 30 septembre 2011	10 700 000 \$	Distributions	Distribution mensuelle cible : 6 %
Ratio des frais de gestion (RFG)	1,60 %	Placement minimal	négocié directement avec le gestionnaire

Dans quoi le fonds investit-il?

L'objectif du fonds est de procurer aux épargnants une source stable de distributions mensuelles avantageuses sur le plan fiscal composées de remboursements de capital et de gains en capital, ainsi qu'une croissance du capital modeste. Le fonds investit principalement dans des titres de participation d'émetteurs canadiens et conclut des contrats à terme de gré à gré pour obtenir une exposition à un portefeuille sous-jacent. Le portefeuille sous-jacent est composé de titres émis par des émetteurs situés partout dans le monde. Le fonds peut être exposé en totalité à des placements sur des marchés étrangers.

Les graphiques ci-dessous donnent un aperçu des placements du fonds au 30 septembre 2011. Ces placements changeront au fil du temps.

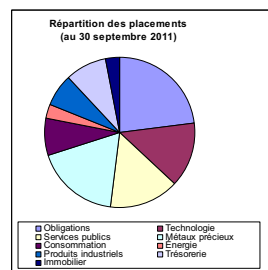
Dix principaux placements (au 30 septembre 2011)

1. IShares High Yield Bonds	10,0 %
2. IShares Investment Grade Bonds	8,7 %
3. Microsoft	7,2 %
4. Veresen Ince	4,4 %
5. Chemtrade Logistics	4,2 %
6. Pimco High Yield Income	4,1 %
7. Bell Aliant Inc	3,9 %
8. Pepco Holdings Inc	3,6 %
9. Constellation Software	3,5 %
10. Pembina Pipelines	3,4 %

Nombre total de placements 27

Les 10 principaux placements représentent 50 % du fonds.

Répartition des placements (au 30 septembre 2011)



Secteurs d'activité

Obligations	23 %
Technologie	14 %
Services publics	15 %
Métaux précieux	18 %
Consommation	8 %
Énergie	3 %
Produits industriels	7 %
Trésorerie	9 %
Immobilier	3 %

Quel a été le rendement du fonds?

Cette rubrique présente le rendement du fonds au cours des 2 dernières années, après déduction des frais. Les frais diminuent le rendement du fonds. Il est important de noter que le rendement passé du fonds n'indique pas nécessairement quel sera son rendement futur. De plus, le rendement réel après impôt dépendra de votre situation fiscale personnelle.

Rendement moyen

Aucune part de série I n'était en circulation au 30 septembre 2011; l'information sur le rendement n'est donc pas disponible.

Rendements annuels

Ce graphique montre le rendement annuel du fonds au cours de 2010. Aucune part de série I n'était en circulation au 30 septembre 2011; l'information sur le rendement n'est donc pas disponible pour l'année 2011.

Quel est le degré de risque?

Lorsque vous investissez dans un fonds, la valeur de votre placement peut augmenter ou diminuer. Webb Asset Management Canada, Inc. estime que le risque associé au présent fonds est faible à moyen.

Pour une description détaillée des risques associés au fonds, consultez le prospectus simplifié.



Y a-t-il des garanties?

Comme la plupart des OPC, ce fonds n'offre aucune garantie. Vous pourriez ne pas récupérer le montant investi

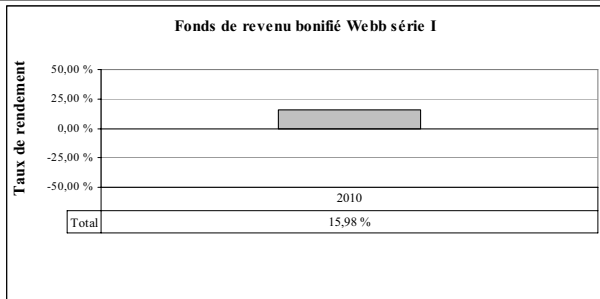
À qui le fonds est-il destiné?

Aux épargnants qui recherchent une source relativement stable de distributions mensuelles composées de remboursements de capital et de gains en capital, ainsi qu'une croissance du capital modeste.

N'investissez pas dans ce fonds si vous détenez les parts dans un régime enregistré.



WEBB ASSET MANAGEMENT



Avant d'investir dans un fonds, vous devriez évaluer s'il cadre avec vos autres investissements et respecte votre tolérance au risque.

Un mot sur la fiscalité

En général, vous payez de l'impôt sur votre part du revenu et des gains en capital imposables du fonds que vous réalisez au rachat de votre placement. Le montant de l'impôt à payer dépend de votre taux d'imposition personnel et du type de revenu réalisé par le fonds (p.ex., intérêts, dividendes, gains en capital, etc.). En général, les régimes enregistrés d'épargne-retraite et les autres régimes enregistrés ne paient pas d'impôt sur les placements.

Si vous détenez votre placement à l'extérieur d'un régime enregistré, nous vous enverrons un relevé d'impôts vous indiquant votre part du revenu du fonds. Vous devez toutefois calculer vos gains en capital imposables réalisés au rachat.

Combien cela coûte-t-il?

Les tableaux qui suivent présentent les frais que vous pourriez avoir à payer pour acheter, posséder et vendre des parts de série I du fonds. Le fonds a d'autres séries de parts. Les frais sont différents pour chaque série. Informez-vous sur les autres séries qui pourraient vous convenir.

Aucuns frais d'acquisition ne sont payables à l'achat de ces parts. Vous pourriez être plutôt tenu de payer directement à votre courtier des frais de conseil ou des frais fondés sur l'actif.

1. Frais du fonds

Vous ne payez pas ces frais directement. Ils ont cependant des conséquences pour vous, car ils réduisent le rendement du fonds. Au 30 juin 2011, les frais du fonds s'élevaient à 2,11 % de sa valeur, ce qui correspond à 21,10 \$ sur chaque tranche de 1 000 \$ investie.

Taux annuel (en %
de la valeur du fonds)

Ratio des frais de gestion (RFG)

Il s'agit du total des frais de gestion et des frais d'exploitation du fonds. Le RFG ne comprend pas les frais de gestion. Les frais de gestion de la série I sont négociés de manière distincte avec Webb Asset Management Canada Inc., mais ne seront pas supérieurs à 2 %.

1,60 %

Ratio des frais d'opérations (RFO)

Il s'agit des frais d'opérations du fonds.

0,51 %

Frais du fonds

2,11 %

Le fonds verse au gestionnaire des frais de rendement correspondant à 20 % du montant par lequel le rendement du fonds excède celui de son indice de référence (40 % de l'indice de rendement total des actions privilégiées S&P/TSX, 40 % de l'indice mondial de rendement total brut en dollars US des actions à rendement élevé MSCI et 20 % de l'indice de rendement global d'obligations gouvernementales canadiennes Bloomberg/EFFAS). Si, à un moment quelconque, le rendement du fonds est inférieur à celui de l'indice de référence, alors aucuns frais de rendement ne sont payables au gestionnaire tant que le rendement du fonds par rapport à son indice de référence ne dépasse pas le montant du déficit de rendement. Aucuns frais de rendement n'ont été versés pour l'exercice terminé le 31 décembre 2010.

Commission de suivi

Webb Asset Management Canada, Inc. verse à votre courtier une commission de suivi pour les services et les conseils que votre courtier vous fournit. La commission de suivi est payée à même les frais de gestion. La commission de suivi est payée tant que vous possédez des parts du fonds. Le taux peut représenter jusqu'à 1,00 % de la valeur de votre placement annuellement, ce qui correspond à un montant de 0 \$ à 10,00 \$ pour chaque tranche de 1 000 \$ investie.



WEBB ASSET MANAGEMENT

2. Autres frais

Il se pourrait que vous ayez à payer d'autres frais lorsque vous vendrez ou substituerez des parts du fonds.

Frais

Ce que vous payez

Frais d'opération à court terme Jusqu'à 2 % de la valeur des parts que vous vendez ou substituez dans les 90 jours de leur achat. Ces frais sont payables au fonds.

Et si je change d'idée?

En vertu des lois sur les valeurs mobilières de certaines provinces et certains territoires, vous avez le droit :

- de résoudre un contrat de souscription de parts d'un fonds dans les deux jours ouvrables suivant la réception du prospectus simplifié;
- d'annuler votre souscription dans les 48 heures suivant la réception de sa confirmation.

Dans certaines provinces et certains territoires, vous avez également le droit de demander la nullité d'une souscription ou de poursuivre en dommages-intérêts si le prospectus simplifié, la notice annuelle ou les états financiers contiennent de l'information fautive ou trompeuse. Vous devez prendre des mesures dans les délais prescrits par la loi sur les valeurs mobilières de votre province ou territoire.

Pour de plus amples renseignements, reportez-vous à la loi sur les valeurs mobilières de votre province ou territoire, ou consultez un avocat.

Renseignements

Pour obtenir un exemplaire du prospectus simplifié et d'autres documents d'information du fonds, communiquez avec Webb Asset Management Canada, Inc. ou avec votre conseiller. Ces documents et l'aperçu du fonds constituent les documents légaux du fonds.

WEBB ASSET MANAGEMENT CANADA, INC
920 – 26 Wellington Street East
Toronto (Ontario) M5E 1S2
Téléphone : 1-866-611-9590
Télécopieur : 416-777-5181
Courriel : info@wamfunds.com
www.wamfunds.com